

Nombre: \_\_\_\_\_

Ficha de atención

Andrés



Colorea de verde la letra: a



a	o	a	i	u	a	u	o
i	e	u	e	a	o	i	e
a	u	a	u	o	u	a	u
e	a	o	i	e	i	u	o
o	i	e	o	u	a	e	a
a	u	a	u	e	o	u	i
u	i	o	a	e	u	a	o

www.edufichas.com




Colorea todos los cuadrados que tengan un 3 dentro de un círculo

3	3	3	2	1	1	2	2	2	3	3	3
1	3	1	3	1	1	1	3	3	3	1	1
1	1	3	3	1	1	3	1	3	1	1	1
1	1	2	3	3	3	1	1	1	2	3	3
3	3	3	1	2	2	3	3	3	1	3	3
1	2	1	1	3	3	3	2	2	1	1	2
2	1	1	1	2	2	3	3	3	1	3	2
2	1	3	3	3	2	1	1	1	2	2	3

Andrés

¿Cuántas caras tristes hay?




Andres

8


# Clasificamos figuras

1. Observa las hojas y colorea según corresponda.





Anoires

Nombre: ..... Fecha: ..... Curso: .....

Ejercicios de atención Andrés 

Rastreo visual.

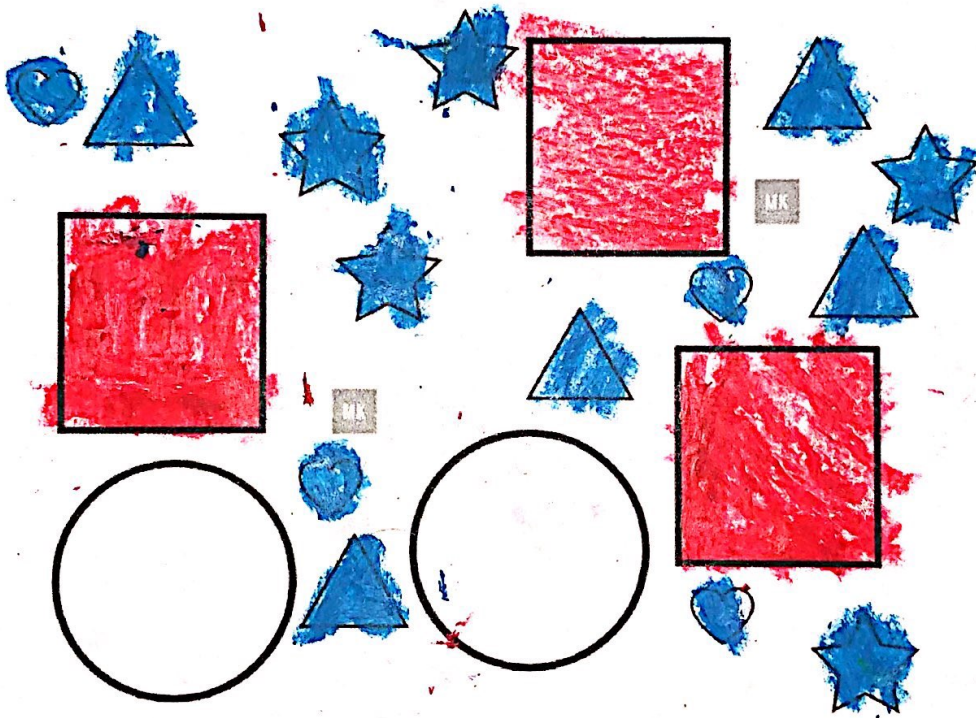
Rodea con un círculo:  ✓ Colorea de azul:  ✓





# Muchas Figuras

Colorea de ROJO las figuras grandes y de AZUL las figuras pequeñas.



Nombre Andres



Material Educativo MK




Nombre: ..... Fecha: 20 OCT 2016 Curso: .....

Ejercicio de memoria *animales*




Doblar la ficha por la línea punteada. Memorizar las siguientes figuras. Dar la vuelta a la hoja.



(doblar por aquí)

Una vez memorizadas las figuras, pasar a esta parte y rodear con un círculo las figuras que estaban en el cuadro de arriba.



www.edufichas.com

# Actividad

Escribe en la tabla de la derecha todas las X para que quede igual que la tabla de la izquierda.

X				X
X		X		X
		X		

X				
				X
X		X		
				X
		X		





20 OCT 2020

Sofia      Andres Jimena  
↳      Jeangabir Jimena &